


Огнестойкая дверь Hörmann H RUS 30 A-1

Огнестойкий люк H RUS 30 T-1

ГОСТ
30247.0-94



Огнестойкий люк H RUS 30 T-1
Лакирован заказчиком



Правое/левое открытие

Вы определяете тип упора на месте монтажа - справа или слева
При этом нужно только перевернуть дверь, болты не нужно
откручивать или переставлять - более быстрый монтаж

Стандартное исполнение

Элемент двери	Готов к монтажу, левое/правое открытие
Полотно двери	Толщиной 45 мм Толщина стального листа 0,9 мм Наполнение минеральной ватой и усиление стальным профилем 2-сторонний фальц скрытые огнеупорные планки Поверхность оцинкована и грунтована порошковой краской Цвет: белый (близкий по RAL-карте к 9002)
Коробка	Специальная 4-сторонняя угловая коробка из стали толщиной 2 мм с охватывающим уплотнительным профилем и приваренными стенными дюбельными анкерами Поверхность: оцинкована и грунтована порошковой краской, одного тона с полотном двери
Низ	С нижним порогом или без него (в случае необходимости порог легко устраним)
Замок	Врезной замок, с 1 бородчатым ключом
Ручка	Нажимная гарнитура черного цвета из пластика со стальным сердечником можно использовать с бородчатым ключом и профильным цилиндром
Петли	Комплект пружинной петли по DIN 18272 По желанию дверь можно дооснастить доводчиком
Противосъемные штыри	2 стальных противосъемных штыря (люк высотой до 1250 мм с 1 противосъемным штырем)

Сертификаты

- Дверь № ССПБ. DE. УП 001 В 02599
- Люк № ССПБ. DE. УП 001 В 02659

Монтаж

- в кирпичную стену мин. толщина 115 мм
- в бетонную стену мин. толщина 100 мм



Огнестойкая дверь Hörmann H RUS 30 A-1

Огнестойкий люк H RUS 30 T-1

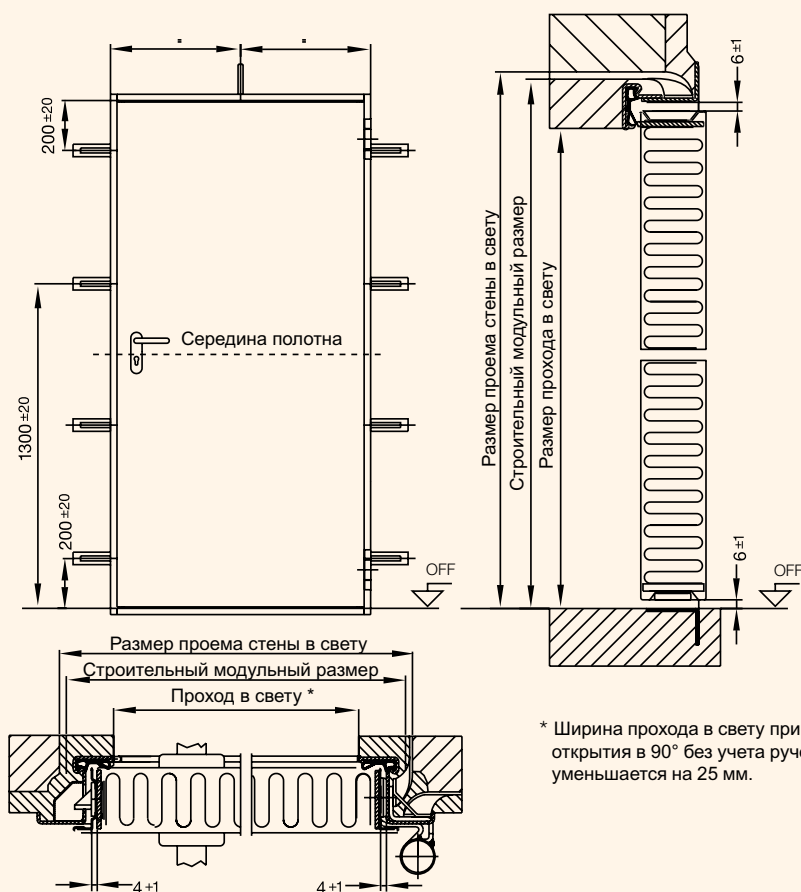
Техническое описание

ГОСТ
30247.0-94



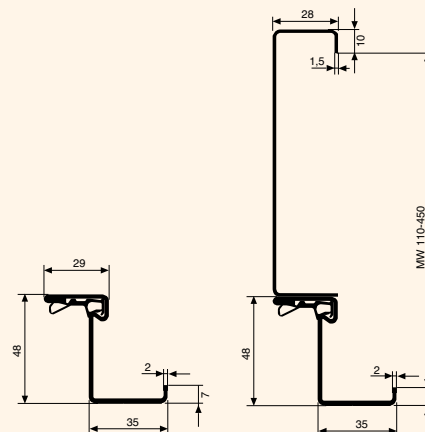
Схемы для HRUS 30 A-1 и для HRUS 30 T-1

Расстояние между анкерами



* Ширина прохода в свету при угле открытия в 90° без учета ручек уменьшается на 25 мм.

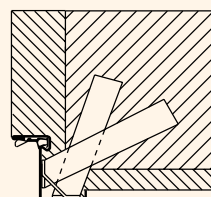
Конструкции коробок



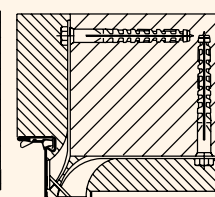
Стандартное исполнение - угловая коробка

По желанию охватывающая коробка. Оцинкована, прикручивается с 3-х сторон, толщина 1,5 мм. Ширина охвата от 110 до 450 мм.

Способы крепления



Угловая коробка
Монтаж в кирпичную стену



Угловая коробка
Монтаж с помощью дюбельных анкеров

Стандартные размеры двери

Стандартные размеры люка

Строительный модульный размер (заказной размер) Ширина x Высота	Проём в свету Ширина x Высота	Проход* в свету Ширина x Высота	Строительный модульный размер (заказной размер) Ширина x Высота	Проём в свету Ширина x Высота	Проход* в свету Ширина x Высота
750 x 1750	760 x 1755	682 x 1716	750 x 875	760 x 885	682 x 807
750 x 1875	760 x 1880	682 x 1841	800 x 800	810 x 810	732 x 732
750 x 2000	760 x 2005	682 x 1966	875 x 875	885 x 885	807 x 807
800 x 1800	810 x 1805	732 x 1766	875 x 1000	885 x 1010	807 x 932
800 x 1875	810 x 1880	732 x 1841	875 x 1250	885 x 1260	807 x 1182
800 x 2000	810 x 2005	732 x 1966			
875 x 1750	885 x 1755	807 x 1716			
875 x 1800	885 x 1805	807 x 1766			
875 x 1875	885 x 1880	807 x 1841			
875 x 2000	885 x 2005	807 x 1966			
875 x 2125	885 x 2130	807 x 2091			
1000 x 1875	1010 x 1880	932 x 1841			
1000 x 2000	1010 x 2005	932 x 1966			
1000 x 2125	1010 x 2130	932 x 2091			

Нестандартные размеры двери

Строительные размеры

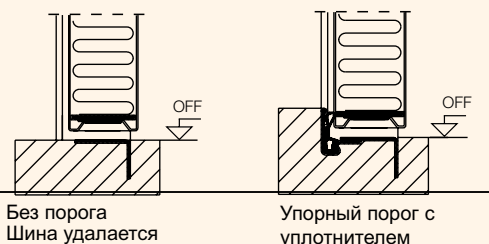
Ширина 625 - 1000 мм
Высота 1750 - 2125 мм

Нестандартные размеры люка

Строительные размеры

Ширина 625 - 1000 мм
Высота 800 - 1749 мм

* Ширина прохода в свету при угле открытия в 90° без учета ручек уменьшается на 25 мм.



Содержание 10.04) 85 258 RUS/P 3.0
Дата издания 11.05